

Одобен на заседании
Совета директоров
30 апреля 2013 г.
Председатель Совета директоров:

А.С. Ботенко

Утвержден
общим годовым собранием акционеров
30 апреля 2013 г.
Председатель собрания:

А.С. Ботенко



ГОДОВОЙ ОТЧЕТ

Открытого акционерного общества
«Омский завод металлоконструкций»
за 2012 год

Генеральный директор

Главный бухгалтер



С.И. Куропаткин

Л.П. Родненко

г. Омск - 2013 год

Содержание документа

Обращение генерального директора ОАО «ОЗМ»	3
<i>I. Обязательная информация.</i>	4
1.1. Сведения об Обществе.....	4
1.2. Положение общества в отрасли.....	6
1.3. Приоритетные направления деятельности Общества.....	6
1.4. Отчет о выплате объявленных (начисленных) дивидендов по акциям Общества за 2006-2011 гг.	6
1.5. Описание основных факторов риска, связанных с деятельностью общества.	8
1.6. Крупные сделки, совершенные обществом в 2012 году.....	8
1.7. Сделки с заинтересованностью, совершенные в 2012 году.....	9
1.8. Вознаграждение членам совета директоров по итогам 2012 года.....	9
1.9. Сведения о соблюдении обществом Кодекса корпоративного поведения.	9
1.10. Сведения о совете директоров 2012 года.....	10
<i>II. Финансовая отчетность за 2012 год.</i>	12
2.1. Бухгалтерский баланс.....	12
2.2. Приложение №2.....	14
2.3. Приложение №3.....	16
2.4. Приложение №4.....	18
2.5. Приложение № 5.....	20
2.6. Заключение аудитора Общества.....	24
АУДИТОРСКОЕ ЗАКЛЮЧЕНИЕ	24
<i>III. Дополнительная информация</i>	26
3.1. Миссия ОАО «Омский завод металлоконструкций».....	26
3.2. Кадровая политика.....	27
3.3. Информация об аудиторах Общества за 5 лет.....	28
3.4. Структура капиталовложений по направлениям.....	30
3.5. Выпуск продукции за 5 лет.....	30
3.6. Социальное партнерство с государством.....	31
3.7. Деятельность в сфере защиты окружающей среды.....	32

Обращение генерального директора ОАО «ОЗМ»

Уважаемые акционеры!

В настоящем годовом отчете сохранен подход по оценке деятельности общества, сформированный в отчете за 2011 год. Оценка деятельности общества проведена за последние 5 лет. Кроме того, мы полагаем, что раскрытие дополнительной (помимо обязательной) информации будет полезно и для внешних пользователей.

В минувшем 2012 г. ОАО «Омский завод металлоконструкций» обществу исполнилось 56 лет. Несмотря на неоднозначную рыночную ситуацию, верно выбранная стратегия позволила нашему обществу удерживать устойчивую рыночную позицию. По существу, 2012 год подтвердил правильность принятой и реализованной в 2009-11 гг. программы развития предприятия, которая позволила выйти на новые горизонты планирования и приступить к реализации целого комплекса инициатив: успешно развивается новое направление деятельности общества – комплектная поставка зданий, началась активная модернизация производственных мощностей, проводятся мероприятия по повышению квалификации и профессиональной подготовке персонала общества.

Наши дальнейшие усилия направлены на построение растущего, надежного, устойчивого бизнеса для повышения качества жизни общества и создания уверенности в будущем.



С.И. Куропаткин

I. Обязательная информация.

1.1. Сведения об Обществе.

Фирменное наименование

Полное фирменное наименование:	Открытое акционерное общество "Омский завод металлоконструкций"
Сокращенное фирменное наименование:	ОАО "ОЗМ"
Фирменное наименование	ОАО «ОмЗМ-Металл»

Место нахождения и почтовый адрес

Место нахождения:	Россия, 644029, г. Омск, ул. Комбинатская,13
Почтовый адрес:	Россия, 644029, г. Омск, а/я 430

Контактная информация

Телефон:	(3812) 63-11-55
Факс:	8-(3812)-52-06-90
Адрес электронной почты:	E-mail: ozm-omsk@yandex.ru

Сведения о государственной регистрации

Дата государственной регистрации:	21 декабря 1992 года
Номер свидетельства о государственной регистрации:	298
Орган, осуществивший государственную регистрацию:	Омская городская регистрационная палата
Дата внесения записи в Единый государственный реестр юридических лиц:	18 октября 2002 года
ОГРН	1025500515347
Орган, осуществивший внесение записи о юридическом лице:	Инспекция ФНС по Советскому АО г. Омска

Идентификационный номер налогоплательщика

ИНН 5501004870 / КПП 554250001

Информация об уставном капитале

Уставный капитал Общества по состоянию на 31.12.2012 г. составляет 92 617 рубля и распределен в виде простых бездокументарных акций номинальной стоимостью 1 (один) рубль.

общий объем размещенных акций, штук:	92 617
доля в уставном капитале, в %:	100 %

Уставный капитал оплачен полностью.

Государственный номер выпуска – 1-01-00321-F

В течение отчетного года изменений размера уставного капитала не было, дробления (консолидации) простых акций, выпуска дополнительно простых и привилегированных акций за счет собственного капитала предприятия, выпуска простых и привилегированных акций по цене ниже рыночной стоимости не производилось.

Информация об акционерах Общества

Общее количество акционеров на 31.12.2012 г. – 73 физических Лица Специального права (“золотой акции”) на участие Российской Федерации в управлении ОАО “Омский завод металлоконструкций” нет.

Информация об аффилированных лицах АО на 31.12.2012г.

№ п/п	Фамилия, имя, отчество (полное фирменное наименование) аффилированного лица	Дата наступления основания, в силу которого лицо признается аффилированным лицом АО	Основание, в силу которого лицо признается аффилированным лицом АО
1.	Куропаткин С.И.	05 мая 2012	Член совета директоров
2.	Верховин В.В	05 мая 2012	Член совета директоров
3.	Ботенко А.С.	05 мая 2012	Член совета директоров
4.	Рысьева Н.Ю.	05 мая 2012	Член совета директоров
5.	Долгополов А.В.	05 мая 2012	Член совета директоров
6.	Куропаткин И.С.	05 мая 2012	Член совета директоров
7.	Верховин А.В.	05 мая 2012	Член совета директоров

Информация о филиалах и представительствах Общества

Общество не имеет филиалов и представительств.

Информация о дочерних и зависимых обществах АО

ОАО «Омский завод металлоконструкций» имеет одно дочернее предприятие. Зависимых хозяйственных организаций Общество не имеет. **Сведения о дочернем обществе:**

Закрытое акционерное общество «ОмЗМ-Актив» (степень участия 100 %):

- Дата регистрации 16.05.2012
- Адрес: Россия, 644 029, г. Омск, ул. Комбинатская 13
- Уставный капитал 100 000 рублей.
- Наименование регистрирующего органа: МИФНС №12 по Омской области
- ИНН/КПП: 5501241253/550101001
- ОГРН: 1125543032658

Информация о включении Общества в перечень системообразующих организаций.

Общество включено в перечень системообразующих организаций г. Омска.

Информация о реестродержателе.

Полное наименование:	Закрытое акционерное общество "Регистрационное общество «Статус»"
Сокращенное наименование:	ЗАО "Статус"
Место нахождения:	Россия, 644043, г. Омск, ул. Кемеровская, д.10
Почтовый адрес:	Россия, 644043, г. Омск, ул. Кемеровская, д.10
Номер лицензии:	10-000-1-00304
Дата выдачи:	12 марта 2004 года

Срок действия:	не установлен
Орган, выдавший лицензию:	Федеральная комиссия по рынку ценных бумаг России

Ведение реестра ценных бумаг ОАО «Омский завод металлоконструкций» осуществляется указанным регистратором с 09.04.2003 года.

Перечень средств массовой информации, в которых публикуется информация об Обществе

В 2012 году информация об Обществе размещалась в сети Интернет на корпоративном сайте: www.omzm.ru и в ленте новостей на сайте: www.disclosure.ru.

1.2. Положение общества в отрасли.

Общество занимает устойчивое положение в отрасли с долей на рынке металлических строительных конструкций РФ 2%. Рынок металлоконструкций характеризуется географическим размещением заводов металлоконструкций равномерно во всех крупных городах РФ с сопоставимыми производственными мощностями. Поэтому на рынке металлических строительных конструкций РФ нет ни одной доминирующей компании (завода металлоконструкций) с долей рынка выше 10%.

1.3. Приоритетные направления деятельности Общества.

Приоритетными направлениями развития Общества на 2012 год являлись:

1. Сохранение производства и реализации продукции в натуральном и денежном выражении.
2. Повышение конкурентоспособности продукции за счет:
 - внедрения современных технологий металлообработки и увеличения производительности труда;
 - повышения качества выпускаемых изделий;
 - организации комплексного подхода к обслуживанию конечного потребителя.
3. Концентрация на выпуске наиболее рентабельных востребованных на рынке видов продукции.
4. Развитие комплектных поставок в качестве оптимального решения удовлетворения потребностей заказчика.

1.4. Отчет о выплате объявленных (начисленных) дивидендов по акциям Общества за 2006-2011 гг.

При выработке рекомендаций годовому общему собранию акционеров в отношении определения размера дивидендов и их выплаты, Совет директоров руководствуется действующим законодательством, уставом Общества и Положением о порядке выплаты дивидендов, а также данными о финансовых результатах деятельности и наличии чистой прибыли у Общества за отчетный год. Общество направляет на выплату дивидендов до 20% нераспределенной чистой прибыли, что соответствует принятым мировым стандартам. В следующей таблице представлены данные о выплате дивидендов за 2006-2011 гг.

2006 г.

Дивиденды на 1 обыкновенную акцию	Срок выплаты	Отчёт о выплатах
62 руб.	До 17 января 2007 г.	Выплачены в срок.

2007 г.

Дивиденды на 1 обыкновенную акцию	Срок выплаты	Отчёт о выплатах
213 руб.	До 2 февраля 2008 г.	Выплачены в срок.

2008 г.

Дивиденды на 1 обыкновенную акцию	Срок выплаты	Отчёт о выплатах
70 руб.	До 18 октября 2009 г.	Выплачены в срок.

2009 г.

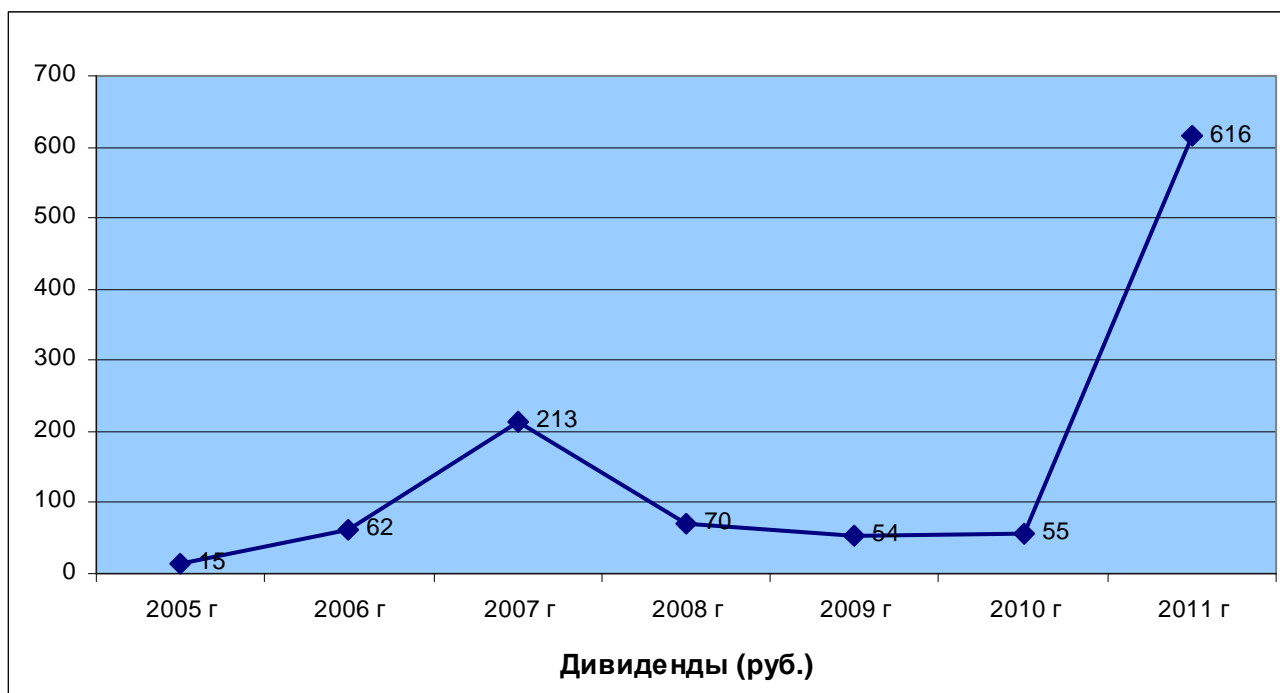
Дивиденды на 1 обыкновенную акцию	Срок выплаты	Отчёт о выплатах
54,00 руб.	До 31 декабря 2010 г.	Выплачены в срок.

2010 г.

Дивиденды на 1 обыкновенную акцию	Срок выплаты	Отчёт о выплатах
55 руб.	До 31 декабря 2011 г.	Выплачены в срок.

2011 г.

Дивиденды на 1 обыкновенную акцию	Срок выплаты	Отчёт о выплатах
616 руб.	До 05 июля 2012 г.	Выплачены в срок.



1.5. Описание основных факторов риска, связанных с деятельностью общества.

▪ Страновые и региональные риски.

Риски политического характера для эмитента проявляются в незначительной мере и связаны с выборами и реформированием органов государственной власти.

Риски, связанные с географическими особенностями страны и региона, на территории г. Омска и Омской области не проявляются благодаря отсутствию стихийных бедствий и политической стабильности региона.

▪ Финансовые риски.

Риски, связанные с изменением валютного курса, наиболее характерны для компаний, ведущих внешнеэкономическую деятельность. Основная деятельность эмитента ориентирована на производство и реализацию продукции внутри Российской Федерации. Указанная особенность значительно снижает степень влияния валютного риска на деятельность предприятия. Тем не менее, эмитент проводит модернизацию технологического оборудования, закупает его у иностранных поставщиков и несет валютные риски в объеме сумм заключенных контрактов на поставку оборудования.

▪ Правовые риски.

К правовым рискам стоит отнести возможность изменения налогового законодательства в сторону повышения ставок, что может повлечь сокращение размера прибыли, направляемой на развитие эмитента.

▪ Риски, связанные с деятельностью общества.

Рисков, связанных с деятельностью и свойственных исключительно эмитенту, эмитент не несет. Ответственность по долгам третьих лиц отсутствует. Эмитент не участвует в судебных процессах, которые могут оказать существенное влияние на его финансово-экономическое положение, если эмитент проиграет дела.

1.6. Крупные сделки, совершенные обществом в 2012 году.

- «30» июля 2012 года с ЗАО «ЮниКредит банк», с местонахождением по адресу: 119034, г. Москва, Пречистенская набережная, д. 9. заключено соглашение о специальных условиях предоставления револьверной линии на следующих условиях:
 - 1.Срок 24 месяца.
 - 2.Сумма револьверной линии составляет 50.000.000,00 (Пятьдесят миллионов) рублей
- «31» июля 2012 года с ЗАО «ЮниКредит банк», с местонахождением по адресу: 119034, г. Москва, Пречистенская набережная, д. 9. заключено кредитное соглашение на следующих условиях:
 - 1.Срок 2 года.
 - 2.Сумма кредита составляет 80.000.000,00 (Восемьдесят миллионов) рублей.
- «26» декабря 2012 года с ОАО «Газпромбанк» с местонахождением по адресу: 117420, г. Москва ул. Наметкина , д 16 корп.1.заключено кредитное соглашение об открытии кредитной линии на следующих условиях:
 1. Срок 3 года.
 - 2.Сумма кредитной линии составляет 80.000.000,00 (Восемьдесят миллионов) рублей
- «26» декабря 2012 года с ОАО «Газпромбанк» с местонахождением по адресу: 117420, г. Москва ул. Наметкина , д 16 корп.1. был заключен договор залога недвижимого имущества (ипотеки). Общая залоговая стоимость Предмета ипотеки составляет 66 468 152,54 (Шестьдесят шесть миллионов четыреста шестьдесят восемь тысяч сто пятьдесят два) рубля 54 коп.
Предметом ипотеки являются:
 1. Земельный участок площадью 93 480, 00 кв.м.находящийся по адресу г.Омск ул. Комбинатская, д. 13.
 2. Склад материалов, здание нового типа- одноэтажное строение с двумя одноэтажными пристройками, общей площадью 18 332,20 кв.м. находящийся по адресу г.Омск ул. Комбинатская, д. 13.

1.7. Сделки с заинтересованностью, совершенные в 2012 году.

- «30» июля 2012 г. с ЗАО «ЮниКредит банк», с местонахождением по адресу: 119034, г. Москва, Пречистенская набережная, д. 9. заключен договор поручительства. Сумма кредита 10 000 000 (Десять миллионов) рублей. Заемщик ЗАО НИПИ «ОмЗМ-Проект»

1.8. Вознаграждение членам совета директоров по итогам 2012 года.

Вознаграждение членов совета директоров в 2012 г. отсутствовало.

1.9. Сведения о соблюдении обществом Кодекса корпоративного поведения.

В обществе разработан свой Кодекс корпоративного поведения, рекомендованный к внедрению распоряжением ФКЦБ России.

1.10. Сведения о совете директоров 2012 года.

Ф.И.О.	Дата и место рождения	Образование	Стаж работы на ОАО «ОЗМ»
Ботенко Александр Сергеевич	17.10.1953г.р. д. Даниловка Степняк Кокчетавской обл.	ОмПИ-1976г. Оборудование и технология сварочного производства. Инженер-механик. Диплом Б № 359827. Университет марксизма-ленинизма-1987 Диплом Д№185	37 лет
Куропаткин Сергей Иванович	15.07.1963г.р. г.Петропавловск Северо-Казахстанская обл.	ОмПИ-1989г. Оборудование и технология сварочного производства. Инженер-механик. Диплом РВ № 212534. ГОУ ВПО «Академия народного хозяйства при правительстве РФ»-2008г. МВА «Топ-менеджер», менеджер. Мастер делового администрирования. Диплом МВА 023690	17 лет
Верховин Виктор Владимирович	16.08.1963г.р. п.Сисим Курагинского р-на Красноярского края	ОмПИ-1986г. Машины и технология литейного производства. Инженер-механик. Диплом МВ № 689106. ГОУ ВПО «Академия народного хозяйства при правительстве РФ»-2008г. МВА «Топ-менеджер», менеджер. Мастер делового администрирования. Диплом МВА 023690	17 лет
Рысьева Наталья Юрьевна	06.11.1977г.р. г. Омск	ОмГАУ-2001г. Бухгалтерский учет и аудит. Экономист. Диплом БВС 0927492. ФГ БОУ ВПО «Академия народного хозяйства и государственной службе при президенте РФ»-2012г. МВА «Топ-менеджер», Мастер делового администрирования. Менеджер. Диплом МВА 048778	5 лет
Долгополов Андрей Васильевич	25.06.1968г.р. г. Омск	СиБАДИ-2005г. Подъемно-транспортные, строительные, дорожные машины и оборудование. Инженер. Диплом ВСВ 1545757 ГОУ ВПО «Академия народного – хозяйства при правительстве РФ»-2008г. МВА «Топ-менеджер», менеджер. Мастер делового администрирования Диплом МВА 039129	13 лет
Куропаткин Иван Сергеевич	20.09.1990 г.р. г Омск	СиБАДА – 2013 г. Факультет: Промышленное гражданское строительство. Специальность: Промышленное гражданское строительство	4 года

<p>Верховин Антон Викторович</p>	<p>22.03.1989г.р. г Омск</p>	<p>ОМГТУ-2009г. Факультет: Информационные технологии и компьютерные системы. Специальность: Программист.</p>	<p>-</p>
---	------------------------------	--	----------

II. Финансовая отчетность за 2012 год.

2.1. Бухгалтерский баланс.

за период с 1 Января по 31 Декабря 2012г.

				КОДЫ
	Дата (число, месяц, год)	Форма по ОКУД		0710001
Организация Открытое Акционерное Общество «Омский завод металлоконструкций»		по ОКПО		31 12 2012
Идентификационный номер налогоплательщика		ИНН		04644355
Вид деятельности Производство строительных металлических конструкций		по ОКВЭД		5501004870
Организационно-правовая форма/форма собственности Открытые акционерные общества/Иная смешанная российская собственность		по ОКОПФ/ОКФС		28.11
Единица измерения: тыс. руб		по ОКЕИ		47 49
				384

Местонахождение (адрес) Россия, 644035, г. Омск, ул. Комбинатская, д. 13

Дата отправки (принятия) 28.03.12

АКТИВ	Код показателя	На начало отчетного года	На конец отчетного периода
1	2	3	4
I. ВНЕОБОРОТНЫЕ АКТИВЫ			
Нематериальные активы	1110	125	113
Результаты исследований и разработок	1120	-	-
Нематериальные поисковые активы	1130	-	-
Материальные поисковые активы	1140	-	-
Основные средства	1150	528 893	111 448
в том числе: основные средства	1151	528 854	111 278
незавершенное строительство	1152	39	170
Доходные вложения в материальные ценности	1160	-	-
Финансовые вложения	1170	524	100
Отложенные налоговые активы	1180	935	1 675
Прочие внеоборотные активы	1190	-	-
ИТОГО по разделу I	1100	530 477	113 336
II. ОБОРОТНЫЕ АКТИВЫ			
Запасы	1210	119 342	113 630
в том числе: материалы	1211	91 058	69 129
готовая продукция, товары	1212	28 284	44 501
Налог на добавленную стоимость по приобретенным ценностям	1220	6	167
Дебиторская задолженность	1230	118 278	152 213
в том числе: покупатели, поставщики (авансы выданные)	1231	109 682	147 676
прочее	1232	8 596	4 537
Финансовые вложения (за исключением денежных эквивалентов)	1240	150 964	72 386
в том числе: предоставленные займы	1241	53 964	37 876
депозиты	1242	97 000	34 510
Денежные средства и денежные эквиваленты	1250	3 776	2 521
Прочие оборотные активы	1260	11 294	5 972
в том числе: НДС по авансам полученным	1261	11 294	5 902
ИТОГО по разделу II	1200	403 660	346 889
БАЛАНС	1600	934 137	460 225

ПАССИВ	Код показателя	На начало отчетного периода	На конец отчетного периода
1	2	3	4
III. КАПИТАЛ И РЕЗЕРВЫ			
Уставный капитал (складочный капитал, уставной фонд, вклады товарищей)	1310	93	93
Собственные акции, выкупленные у акционеров		(-)	(-)
Переоценка внеоборотных активов	1340	34 357	34 250
Добавочный капитал (без переоценки)	1350	-	-
Резервный капитал	1360	30	30
Нераспределенная прибыль (непокрытый убыток)	1370	548 686	230 290
ИТОГО по разделу III	1300	583 166	264 663
IV. ДОЛГОСРОЧНЫЕ ОБЯЗАТЕЛЬСТВА			
Заемные средства	1410	-	-
Отложенные налоговые обязательства	1420	7 953	8 493
Оценочные обязательства	1430	-	-
Прочие обязательства	1450	-	-
ИТОГО по разделу IV	1400	7 953	8 493
V. КРАТКОСРОЧНЫЕ ОБЯЗАТЕЛЬСТВА			
Заемные средства	1510	141 717	80 863
Кредиторская задолженность	1520	187 750	96 437
в том числе:		33 660	13 243
налоги			
покупатели, поставщики		133 921	74 015
задолженность перед персоналом		5 739	5 203
задолженность перед государственными внебюджетными фондами		3 335	3 076
задолженность учредителям по выплате доходов		10 803	506
Доходы будущих периодов	1530	-	-
Оценочные обязательства	1540	8 414	9 350
Прочие обязательства	1550	5 137	419
ндс по авансам выданным		5 137	419
ИТОГО по разделу V	1500	343 018	187 069
БАЛАНС		934 137	460 225

Руководитель _____ Куропаткин С.И. _____ Главный бухгалтер _____ Родненко Л.П. _____
 (подпись) (расшифровка подписи) (подпись) (расшифровка подписи)

" 31. " Декабря 2012 г. _____

2.2. Приложение №2.

ОТЧЕТ о финансовых результатах

за период с 1 Января по 31 Декабря 2012 г.

Организация	Открытое Акционерное Общество «Омский завод металлоконструкций»	Дата (число, месяц, год)	31	12	2012
Идентификационный номер налогоплательщика		ИНН	5501004870		
Вид деятельности	Производство строительных металлических конструкций	по ОКВЭД	28.11		
Организационно-правовая форма / форма собственности	Открытые акционерные общества/Иная смешанная российская собственность	по ОКОПФ/ОКФС	47	49	
Единица измерения: тыс. руб.		по ОКЕИ	384		
		Форма по ОКУД	0710002		
		по ОКПО	04644355		

Показатель		За 2012 г	За 2011 г
наименование	код		
1	2	3	4
Выручка	2110	1 021 311	908 795
в том числе:			
от реализации продукции		753 720	710 254
от реализации товаров		204 250	127 773
от сдачи активов в аренду		35 939	60 745
от реализации прочих услуг		27 402	10 023
Себестоимость продаж	2120	(711 566)	(620 466)
в том числе:			
себестоимость продукции		(545 799)	(520 975)
в том числе амортизация		(14 199)	(21 443)
себестоимость товара		(123 940)	(51 617)
себестоимость услуг по сдаче в аренду		(18 144)	(40 144)
себестоимость прочих услуг		(23 683)	(7 730)
Валовая прибыль (убыток)	2100	309 745	288 329
Коммерческие расходы	2210	(56 543)	(76 889)
в том числе:			
транспортные услуги		(38 387)	(33 050)
заработная плата и налоги по заработной плате		(10 261)	(8 298)
реклама		(6 203)	(11 248)
агентское вознаграждение, консалтинговые услуги, командировочные		(1 231)	(23 381)
Управленческие расходы	2220	(30 708)	(35 546)
в том числе:			
зарплата и налоги по заработной плате управляющего персонала		(23 782)	(29 681)
амортизация		(1 639)	(894)
Прибыль (убыток) от продаж	2200	222 494	175 894

Доходы от участия в других организациях	2310	-	6 500
Проценты к получению	2320	3 480	1 137
Проценты к уплате	2330	(6 665)	(22 862)
Прочие доходы	2340	28 041	30 007
в том числе:			
от реализации основных средств		2 561	830
от реализации прочего имущества		17 783	20 251
оприходования излишков		7 646	8 132
Прочие расходы	2350	(95 061)	(37 033)
в том числе:			
налоги		(5 796)	(11 020)
безвозмездная финансовая помощь		(-)	(3 398)
расходы, связанные с реализацией имущества		(18 682)	(14 581)
услуги банка		(2 110)	(1 545)
расходы социального характера		(894)	(743)
резервы по отпускам прошлых периодов		(-)	(1 844)
расходы по прошлому периода		(6 737)	(-)
списание дебиторской задолженности		(60 411)	(71)
госпошлина, нотариальные услуги, расходы по страхованию		(377)	(461)
Прибыль (убыток) до налогообложения	2300	152 289	153 643
Текущий налог на прибыль		(29 442)	(31 366)
в т.ч. постоянные налоговые обязательства (активы)	2421	2	48
изменение отложенных налоговых обязательств	2430	(576)	(116)
изменение отложенных налоговых активов	2450	(437)	802
прочее	2460	443	-
Чистая прибыль (убыток)	2400	122 277	122 963
СПРАВОЧНО.			
Результат от переоценки внеоборотных активов, не включаемый в чистую прибыль (убыток) периода	2510	-	-
Результат от прочих операций, не включаемый в чистую прибыль (убыток) периода	2520	-	-
Совокупный финансовый результат периода	2500	122 277	122 963
Базовая прибыль (убыток) на акцию		1 315	1 322
Разводненная прибыль (убыток) на акцию		-	-

Руководитель

(подпись)

Куропаткин С.И.

(расшифровка подписи)

Главный бухгалтер

(подпись)

Родненко Л.П.

(расшифровка подписи)

" 31 " Декабря 2012г.

2.3. Приложение №3.

ОТЧЕТ об изменениях капитала

за период с 1 Января по 31 Декабря 2012 г.

Организация	Открытое Акционерное Общество «Омский завод металлоконструкций»	Дата (число, месяц, год)	Форма по ОКУД
Идентификационный номер налогоплательщика			по ОКПО
Вид деятельности	Производство строительных металлических конструкций		ИНН
Организационно-правовая форма / форма собственности	Открытые акционерные общества/Иная смешанная российская собственность		по ОКВЭД
Единица измерения: тыс. руб.			по ОКОПФ/ОКФС
			по ОКЕИ

КОДЫ		
0710003		
31	12	2012
04644355		
5501004870		
28.11		
47	49	
384		

1. Движение капитала

Наименование показателя	Код	Уставный капитал	Собственные акции, выкупленные у акционеров	Добавочный капитал	Резервный капитал	Нераспределенная прибыль (непокрытый убыток)	Итого
Величина капитала на 31 декабря 2010 г.	3100	93	-	34 357	30	451 563	486 043
За 2011 г.							
Увеличение капитала - всего:	3210	-	-	-	-	122 963	122 963
в том числе:							
чистая прибыль	3211	X	X	X	X	122 963	122 963
переоценка имущества	3212	X	X	-	X	-	-
доходы, относящиеся непосредственно на увеличение капитала	3213	X	X	-	X	-	-
дополнительный выпуск акций	3214	-	-	-	X	X	-
увеличение номинальной стоимости акций	3215	-	-	-	X	-	X
реорганизация юридического лица	3216	-	-	-	-	-	-
Уменьшение капитала - всего:	3220	-	-	-	-	(25 840)	(25 840)
в том числе:							
убыток	3221	X	X	X	X	-	-
переоценка имущества	3222	X	X	-	X	-	-
расходы, относящиеся непосредственно на уменьшение капитала	3223	X	X	-	X	-	-
уменьшение номинальной стоимости акций	3224	-	-	-	X	-	-
уменьшение количества акций	3225	-	-	-	X	-	-
реорганизация юридического лица	3226	-	-	-	-	-	-
дивиденды	3227	X	X	X	X	(25 840)	(25 840)
Изменение добавочного капитала	3230	X	X	-	-	-	X

Изменение резервного капитала	3240	X	X	X	-	-	X
Величина капитала на 31 декабря 2011 г.	3200	93	-	34 357	30	548 686	583 166
За 2012 г. Увеличение капитала - всего:	3310	-	-	-	-	122 551	122 551
в том числе: чистая прибыль	3311	X	X	X	X	122 277	122 277
переоценка имущества	3312	X	X	-	X	-	-
доходы, относящиеся непосредственно на увеличение капитала	3313	X	X	-	X	274	274
дополнительный выпуск акций	3314	-	-	-	X	X	-
увеличение номинальной стоимости акций	3315	-	-	-	X	-	X
реорганизация юридического лица	3316	-	-	-	-	-	-
Уменьшение капитала - всего:	3320	-	-	-	-	(441 054)	(441 054)
в том числе: убыток	3321	X	X	X	X	-	-
переоценка имущества	3322	X	X	-	X	-	-
расходы, относящиеся непосредственно на уменьшение капитала	3323	X	X	-	X	-	-
уменьшение номинальной стоимости акций	3324	-	-	-	X	-	-
уменьшение количества акций	3325	-	-	-	X	-	-
реорганизация юридического лица	3326	-	-	-	-	404 748	(404 748)
дивиденды	3327	X	X	X	X	(36 306)	(36 306)
Изменение добавочного капитала	3330	X	X	-	-	-	X
Изменение резервного капитала	3340	X	X	(107)	-	107	X
Величина капитала на 31 декабря 2012 г.	3300	93	-	34 250	30	230 290	264 663

Справки

Показатель		Остаток на начало отчетного		Остаток на конец отчетного	
наименование	код	периода		периода	
1	2	3		4	
Чистые активы	3600	583 166		264 663	

Руководитель _____ Куропаткин С.И. _____ Главный бухгалтер _____ Родненко Л.П. _____
 (подпись) (расшифровка подписи) (подпись) (расшифровка подписи)

" 31 " Декабря 2012 г.

2.4. Приложение №4.

ОТЧЕТ
о движении денежных средств
за период с 1 Января по 31 Декабря 2012 г.

Организация **Открытое Акционерное Общество «Омский завод металлоконструкций»** Форма по ОКУД _____ Дата (число, месяц, год) _____ по ОКПО _____
 Идентификационный номер налогоплательщика _____ ИНН _____
 Вид деятельности **Производство строительных металлических конструкций** по ОКВЭД _____
 Организационно-правовая форма / форма собственности _____ по ОКОПФ/ОКФС _____
Открытые акционерные общества/Иная смешанная российская собственность по ОКЕИ _____
 Единица измерения: **тыс. руб.**

КОДЫ		
0710004		
29	2	2012
04644355		
5501004870		
28.11		
47		49
384		

Показатель		За отчетный	За аналогичный
наименование	код	год	период предыдущего года
1	2	3	4
Денежные потоки от текущей деятельности	4110	954 642	1 018 827
Поступление - всего			
в том числе:			
от продажи продукции, товаров, работ и услуг	4111	900 390	953 881
арендных платежей, лицензионных платежей, роялти, комиссионных и иных аналогичных платежей	4112	38 180	60 606
от перепродажи финансовых вложений	4113	-	-
прочие поступления	4119	16 072	4 340
Платежи - всего	4120	(871 289)	(824 191)
в том числе:			
поставщикам (подрядчикам) за сырье, материалы, работы, услуги	4121	(590 281)	(513 395)
в связи с оплатой труда работников	4122	(152 419)	(142 216)
процентов по долговым обязательствам	4123	(6 371)	(22 624)
налог на прибыль	4124	(30 989)	(26 487)
НДС	4125	(30 676)	(55 034)
Иные налоги и сборы	4126	(11 785)	(17 873)
взносы в государственные внебюджетные фонды	4127	(40 005)	(39 761)
прочие платежи	4129	(8 763)	(6 801)
Сальдо денежных потоков от текущих операций	4100	83 353	194 636
Денежные потоки от инвестиционных операций	4210	17 467	830
Поступления - всего			
в том числе:			
от продажи акций других активов (кроме финансовых вложений)	4211	1 242	830
от продаж акций других организаций (долей участия)	4212	-	-
от возврата предоставленных займов, от продажи долговых ценных бумаг (прав требования денежных средств к другим лицам)	4213	6 624	-
дивидендов, процентов по долговым финансовым вложениям от долевого участия в других организациях	4214	9 601	-
прочие поступления	4219	-	-
Платежи - всего	4220	(65 006)	(29 183)
в том числе:			
в связи с приобретением, созданием, модернизацией, реконструкцией и подготовкой к использованию внеоборотных активов	4221	(20 506)	(29 183)
в связи с приобретением акций (долей участия) в других	4222	(-)	(-)

организаций			
в связи с приобретением долговых ценных бумаг (прав требования денежных средств к другим лицам), предоставление займов другим лицам	4223	(44 500)	(-)
процентов по долговым обязательствам, включаемым в стоимость инвестиционного актива	4224	(-)	(-)
прочие платежи	4229	(-)	(-)
Сальдо денежных потоков от инвестиционных операций	4200	(47 539)	(28 353)
Денежные потоки от финансовых операций			
	4310	301 340	195 425
Поступление - всего			
в том числе:			
получение кредитов и займов	4311	238 850	195 425
денежных вкладов собственников (участников)	4312	-	-
от выпуска акций, увеличения долей участия	4313	-	-
от выпуска облигаций, векселей и других долговых ценных бумаг и др.	4314	-	-
прочие поступления	4319	62 490	-
Платежи – всего	4320	(338 409)	(358 570)
в том числе:			
собственникам (участникам) в связи с выкупом у них акций (долей участия) организации или их выходом из состава участников	4321	(-)	(-)
на уплату дивидендов и иных платежей по распределению прибыли в пользу собственников (участников)	4322	(38 403)	(15 380)
в связи с погашением (выкупом) векселей и других долговых ценных бумаг, возврат кредитов и займов	4323	(300 006)	(279 854)
прочие платежи	4329	(-)	(63 336)
Сальдо денежных потоков от финансовых операций	4300	(37 069)	(163 154)
Сальдо денежных потоков за отчетный период	4400	(1 255)	3 138
Остаток денежных средств и денежных эквивалентов на начало отчетного периода	4450	3 776	638
Остаток денежных средств и денежных эквивалентов на конец отчетного периода	4500	2 521	3 776
Величина влияния изменений курса иностранной валюты по отношению к рублю	4490	-	-

Руководитель

(подпись)

Куропаткин С.И.

(расшифровка
подписи)

Главный бухгалтер

(подпись)

Родненко Л.П.

(расшифровка
подписи)

" 31 " Декабря 2012 г.

2.5. Приложение № 5.

ПРИЛОЖЕНИЕ К БУХГАЛТЕРСКОМУ БАЛАНСУ за период с 1 Января по 31 Декабря 2012 г.

Организация	Открытое Акционерное Общество «Омский завод металлоконструкций»	по ОКПО	КОДЫ		
Идентификационный номер налогоплательщика		ИНН	0710005		
Вид деятельности	Производство строительных металлических конструкций	по ОКВЭД	31	12	2012
Организационно-правовая форма / форма собственности	Открытые акционерные общества/Иная смешанная российская собственность	по ОКОПФ/ОКФС	04644355		
Единица измерения: тыс. руб.		по ОКЕИ	5501004870		
			28.11		
			47	49	
			384		

Нематериальные активы

Показатель наименование	код	Наличие на начало отчетного года	Поступило	Выбыло	Наличие на конец отчетного периода
1	2	3	4	5	6
Нематериальные активы - всего	5100	153	-	-	153
в том числе: Исключительное право владельца на товарный знак и знак обслуживания, наименование места происхождения товаров	5101	153	-	-	153

Основные средства

Наименование показателя	Код	На начало года		Изменения за период				На конец периода	
		первоначальная стоимость	накоплен- ная аморти- зация	Посту- пило	Выбыло объектов		начислено амортиза- ции	первоначальная стоимость	накоплен- ная аморти- зация
					первоначальная стоимость	накоплен- ная аморти- зация			
Основные средства (без учета доходных вложений в материальные ценности) - всего	5200	646 735	-117881	11 716	-455395	51 091	-24989	203 056	-91778
в том числе: Производственный и хозяйственный инвентарь	5201	2 206	-1831	114	-232	146	-225	2 088	-1910
Сооружения	5202	47 249	-10080	619	-32071	5046	-2171	15 796	-7205
Машины и оборудование (кроме офисного)	5203	93 992	-36846	7105	-43542	15872	-9577	57 555	-30552
Земельные участки	5204	27 117	-	-	-20568	-	-	6 548	-

Здания	5205	446 933	-48349	632	-356971	28165	-9801	90 594	-29985
Офисное оборудование	5206	6 177	-5138	218	-254	119	-475	6 142	-5494
Транспортные средства	5207	22 972	-15548	3028	-1750	1738	-2739	24 250	-16549
Другие виды основных средств	5208	89	-89	-	-6	6	-	83	-83
Учтено в составе доходных вложений в материальные ценности - всего	5220	-	-	-	-	-	-	-	-
в том числе:	5221	-	-	-	-	-	-	-	-

Незавершенное капитальное вложение

Наименование показателя	Код	На начало года	Изменения за период			На конец периода
			затраты за период	списано	принято к учету в качестве основных средств или увеличена стоимость	
Незавершенное строительство и незаконченные операции по приобретению, модернизации и т.п. основных средств - всего	5240	39	11 846	-	(11 716)	170

Финансовые вложения

Показатель		Долгосрочные				Краткосрочные			
наименование	код	на начало отчетного года	Поступило	Выбыло	на конец отчетного периода	на начало отчетного года	Поступило	Выбыло	на конец отчетного периода
1	2	3	4	5	6	7	8	9	10
Акции	5302	524	100	524	100	-			
Предоставленные займы	5306	-			-	53 964	44 500	60 588	37 876
Депозиты	5307	-			-	97 000	1 542 310	1 604 800	34 510
Прочее (доверительное управление)	5308	-			-	0			0
Итого	5300	524	100	524	100	150 964	1 586 810	1 665 388	72 386

Запасы

Наименование показателя	Код	На начало года	Изменения за период			На конец периода
		себе-стоимость	поступления и затраты	выбыло	оборот запасов между их группами (видами)	себе-стоимость
Запасы - всего	5400	119 342	1 069 714	1 075 426	X	113 630
в том числе:						
Сырье, материалы и другие аналогичные ценности	5401	91 058	383 605	405 534	669 183	69 129
Готовая продукция	5402	28 284	558 465	545 554	4 003	41 195
Товары для перепродажи	5403	0	127 644	124 338	84 508	3 306
Товары и готовая продукция отгруженные	5404	0	0	0	0	0
Затраты в незавершенном производстве	5405	0			0	0
Прочие запасы и затраты	5406	0			0	0
Расходы будущих периодов (для объектов аналитического учета, которые в балансе отражаются в составе «Запасов»)	5407	0	0	0	0	0

Дебиторская и кредиторская задолженность

Наличие и движение дебиторской задолженности

Наименование показателя	Код	На начало периода	Изменения за период				На конец периода
			поступление		выбыло		
			в результате хозяйственных операций (сумма долга по сделке, операции)	причитающиеся проценты, штрафы и иные начисления	погашение	списание на финансовый результат	
Долгосрочная дебиторская задолженность - всего	5501	0	0	0	0	0	0
в том числе:		0	0	0	0	0	0
Расчеты с покупателями и заказчиками	5502	0	0	0	0	0	0
Авансы выданные	5503	0	0	0	0	0	0
Прочая	5504	0	0	0	0	0	0
Краткосрочная дебиторская задолженность - всего	5510	118 278	1 455 812	696	1 418 576	3 997	152 213
в том числе:		0					
Расчеты с покупателями и заказчиками	5511	74 268	1 228 304	0	1 160 174	3 997	138 401
Авансы выданные	5512	35 414	210 833	0	236 972	0	9 275
Прочая	5513	2 096	16 675	696	14 930	0	4 537
причитающиеся дивиденды	5514	6 500	0	0	6 500	0	0
Итого	5500	118 278	1 455 812	696	1 418 576	3 997	152 213

Наличие и движение кредиторской задолженности

Наименование показателя	Код	На начало года	Изменения за период				На конец периода
			поступление		выбыло		
			в результате хозяйственных операций (сумма долга по сделке, операции)	причитающиеся проценты, штрафы и иные начисления	погашение	списание на финансовый результат	
Долгосрочная кредиторская задолженность - всего	5551	0	46 500	0	46 500	0	0
в том числе:							-
кредиты	5552	0	46 500	0	46 500	0	-
займы	5553	0	0	0	0	0	-
прочая	5554	0	0	0	0	0	-
	5555	0	0	0	0	0	-
Краткосрочная кредиторская задолженность - всего	5560	187 750	833 289	140	924 387	355	96 437
в том числе:							
расчеты с поставщиками и подрядчиками	5561	59 881	239 430	0	263 636	355	35 320
авансы полученные	5562	74 040	40 051	0	75 397	0	38 694

расчеты по налогам и взносам	5563	36 995	341 553	140	362 369	0	16 319
прочая	5566	292	6 179	0	6 076	0	395
по заработной плате	5567	5 739	169 770	0	170 306	0	5 203
задолженность учредителям по выплате доходов	5568	10 803	36 306	0	46 603	0	506
задолженность по кредитам	5568	141 717	240 311	0	301 165	0	80 863
Итого	5550	329 467	1 120 100	140	1 272 052	355	177 300

Расходы по обычным видам деятельности (по элементам затрат)

Показатель		За отчетный	За предыдущий
наименование	код	год	год
1	2	3	4
Материальные затраты	5610	423 600	407 344
Затраты на оплату труда	5620	141 876	146 454
Отчисления на социальные нужды	5630	43 072	43 471
Амортизация	5640	24 993	36 365
Прочие затраты	5650	54 027	48 301
Итого по элементам затрат	5660	687 568	681 935
Фактическая себестоимость приобретение товаров	5665	127 466	51 617
Изменение остатков (прирост [-]): незавершенного производства, готовой продукции	5670	16 217	657
Изменение остатков (уменьшение [+]): незавершенного производства, готовой продукции	5680	0	6
Итого расходы по обычным видам деятельности	5600	798 817	732 901

Финансовая (бухгалтерская) отчетность ОАО «ОЗМ» составлена в полном соответствии с законодательными и нормативными актами, действующими в Российской Федерации.

Руководство Общества несет полную ответственность за подготовку годовой финансовой (бухгалтерской) отчетности, достоверно отражающей имущественное состояние, финансовые результаты и движение денежных средств ОАО «ОЗМ» за год, закончившийся 31 декабря 2012 года.

Финансовая (бухгалтерская) отчетность за 2012 год проверена независимой аудиторской фирмой, которая была утверждена в качестве аудитора Общества общим собранием акционеров 05 мая 2012 г. Независимые аудиторы осуществляли проверку в рамках общепринятых аудиторских норм. В ходе проверки аудиторы имели доступ к финансовой (бухгалтерской) отчетности и иным документам, а также осуществляли необходимые процедуры с целью получения достаточных оснований для выражения мнения о соответствии финансовой (бухгалтерской) отчетности требованиям действующего законодательства и отсутствию в ней существенных искажений. По результатам проведенных проверок руководством ОАО «ОЗМ» получены соответствующие заключения, подтверждающие достоверность во всех существенных отношениях данных финансовой (бухгалтерской) отчетности и соответствие порядка ведения бухгалтерского учета законодательству Российской Федерации.

2.6. Заключение аудитора Общества.



**АУДИТОРСКОЕ ЗАКЛЮЧЕНИЕ
О БУХГАЛТЕРСКОЙ (ФИНАНСОВОЙ) ОТЧЕТНОСТИ
ОТКРЫТОЕ АКЦИОНЕРНОЕ ОБЩЕСТВО
«ОМСКИЙ ЗАВОД МЕТАЛЛОКОНСТРУКЦИЙ»
за 2012 год**

АКЦИОНЕРАМ ОАО «Омский завод металлоконструкций».

СВЕДЕНИЯ ОБ АУДИРУЕМОМ ЛИЦЕ

Наименование:

Открытое акционерное общество «Омский завод металлоконструкций».

Место нахождения:

644029, г. Омск, улица Комбинатская, дом 13.

Государственный регистрационный номер: 1025500515347.

СВЕДЕНИЯ ОБ АУДИТОРЕ

Наименование: Закрытое акционерное общество «Инвестаудит»

Место нахождения: РФ, 644043, г. Омск, ул. Щербанева, д. 25

Государственный регистрационный номер: 1025500742607

Наименование саморегулируемой организации аудиторов: Саморегулируемая организация аудиторов
Некоммерческой партнерство «Аудиторская Палата России» (СРО НП АПР)

Номер в реестре аудиторов и аудиторских организаций саморегулируемой организации аудиторов: 10201000926

Оказание услуг по аудиту бухгалтерской (финансовой) отчетности открытого акционерного общества «Омский завод металлоконструкций» за 2012 год осуществлялось в соответствии с договором № 91 от 10.05.2012г

Мы провели аудит прилагаемой бухгалтерской отчетности ОАО «Омский завод металлоконструкций», состоящей из:

- бухгалтерского баланса по состоянию на 31 декабря 2012 года;
- отчета о прибылях и убытках за 2012 год;
- отчета об изменении капитала за 2012 год;
- отчет о движении денежных средств за 2012 год
- приложений к бухгалтерскому балансу и отчету о прибылях и убытках;
- пояснительной записки.

ОТВЕТСТВЕННОСТЬ АУДИРУЕМОГО ЛИЦА ЗА БУХГАЛТЕРСКУЮ ОТЧЕТНОСТЬ

Руководство ОАО «Омский завод металлоконструкций» несет ответственность за составление и достоверность указанной бухгалтерской отчетности в соответствии с установленными правилами составления бухгалтерской отчетности и за систему внутреннего контроля, необходимую для составления бухгалтерской отчетности, не содержащей существенных искажений вследствие недобросовестных действий или ошибок.

ОТВЕТСТВЕННОСТЬ АУДИТОРА

Наша ответственность заключается в выражении мнения о достоверности бухгалтерской отчетности на основе проведенного нами аудита.

Мы проводили аудит в соответствии с федеральными стандартами аудиторской деятельности. Данные стандарты требуют соблюдения применимых этических норм, а также планирования и проведения аудита таким образом, чтобы получить достаточную уверенность в том, что бухгалтерская отчетность не содержит существенных искажений.

Аудит включал проведение аудиторских процедур, направленных на получение аудиторских доказательств, подтверждающих числовые показатели в бухгалтерской отчетности и раскрытие в ней информации. Выбор аудиторских процедур является предметом нашего суждения, которое основывается на оценке риска существенных искажений, допущенных вследствие недобросовестных действий или ошибок. В процессе оценки данного риска нами рассмотрена система внутреннего контроля, обеспечивающая составление и достоверность бухгалтерской отчетности, с целью выбора соответствующих аудиторских процедур, но не с целью выражения мнения об эффективности системы внутреннего контроля.

Аудит также включал оценку надлежащего характера применяемой учетной политики и обоснованности оценочных показателей, полученных руководством аудируемого лица, а также оценку представления бухгалтерской отчетности в целом.

Мы полагаем, что полученные в ходе аудита аудиторские доказательства дают достаточные основания для выражения мнения о достоверности бухгалтерской отчетности.

МНЕНИЕ

По нашему мнению, бухгалтерская отчетность отражает достоверно во всех существенных отношениях финансовое положение ОАО «Омский завод металлоконструкций» по состоянию на 31 декабря 2012 года, результаты ее финансово-хозяйственной деятельности и движение денежных средств за 2012 год в соответствии с установленными правилами составления бухгалтерской отчетности.

ПРОЧИЕ СВЕДЕНИЯ

Аудит бухгалтерской отчетности ОАО «ОЗМ» за год, закончившейся 31 декабря 2011 года, был проведен аудиторской фирмой ООО АФ «Финанс-Аудит» (является членом СРО аудиторов «НП «Российской коллегии аудиторов», ОРНЗ в реестре аудиторских организаций 10205026266). По итогам аудита составлено аудиторское заключение от 29.03.2012 года с выражением немодифицированного мнения о ее достоверности

Аудитор

ЗАО «ИНВЕСТАУДИТ»



Сулима О.А.

(На основании доверенности генерального директора ЗАО «ИНВЕСТАУДИТ» Амелина Олега Александровича от 10.05.2012 года № 044.

Квалификационный аттестат аудитора № 01-000973 от 19.11.2012 года, выдан саморегулируемой организацией аудиторов НП «Аудиторская Палата России» на неограниченный срок

Член саморегулируемой организации аудиторов «НП «Аудиторская Палата России», ОРНЗ 20501020337, номер в реестре НП «АИР» 3352)

« 02 » апреля 2013 года

(дата завершения аудита)

III. Дополнительная информация

3.1. Миссия ОАО «Омский завод металлоконструкций».

Миссия OmZM

Мы, Группа предприятий OmZM, несем ответственность перед поколениями.

Наше кредо – достойная репутация вчера, сегодня и завтра.

Мы выстраиваем долгосрочные отношения с нашими деловыми партнерами и потребителями на принципах честности, доверия, индивидуальности.

Мы действуем оперативно и гибко, предвосхищаем потребности завтрашнего дня, добиваемся высокого качества работ и услуг за счет применения передовых технологий в производстве и управлении.

Мы – это коллектив профессионалов, в котором высоко ценятся компетентность, ответственность, взаимовыручка и уважение. Мы создаем условия труда, при которых каждый сотрудник реализует свой потенциал.

Мы нацелены на построение растущего, надежного, устойчивого бизнеса для повышения качества жизни общества и создания уверенности в будущем.

Мы создаем опору Вашей мечты!

3.2. Кадровая политика.

Кадровая политика непрерывно связана с общей стратегией развития и текущими задачами общества. Эффективная кадровая и социальная политика – это залог успешного развития любой организации. Именно поэтому приоритетным направлением считается работа руководства по повышению эффективности управления персоналом и наиболее полному использованию потенциала сотрудников, работающих в организации.

Все элементы кадровой политики объединяются и подчиняются одной главной цели – подготовке и формированию преданного своему делу коллектива, обеспечивающего эффективную и устойчивую работу предприятия при оптимальном сочетании интересов как предприятия в целом, так и каждого сотрудника.

Общество прилагает максимальные усилия в целях создания условий для оптимального использования кадрового потенциала, укрепления единой корпоративной культуры, эффективной мотивации и профессионального развития сотрудников.

Структура кадрового состава акционерного общества разработана и функционирует на основе типовых отраслевых положений с учетом конкретных особенностей организации производства.

Среднесписочная численность персонала ОАО «Омский Завод Металлоконструкций» в 2012 году составила 525 сотрудников, что отображено на рис.1.

Динамика среднесписочной численности ОАО «ОЗМ», чел.

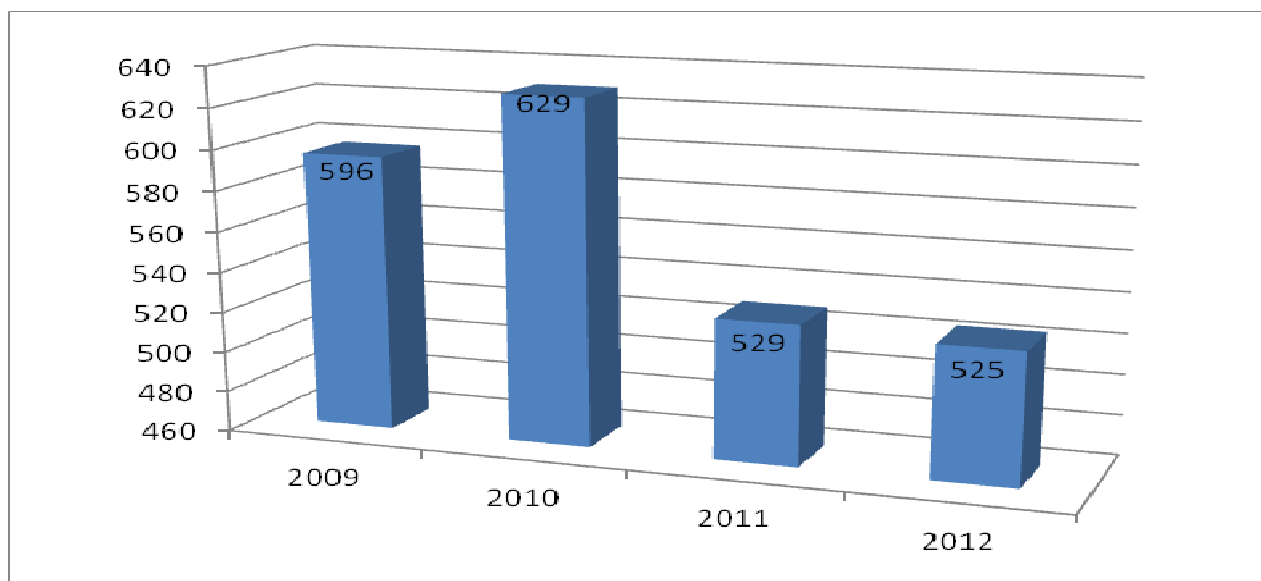
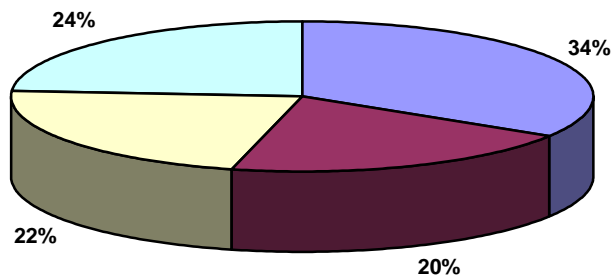


Рис.1

С каждым годом уровень образования работников ОАО «ОЗМ» повышается, специалисты становятся более квалифицированными. Затраты общества на обучение персонала в 2012 году составили более 200 тыс. рублей.

Структура персонала ОАО «ОЗМ» по уровню образования

- Высшее образование
- Среднеспециальное
- Начальное профессиональное
- Среднее



3.3. Информация об аудиторах Общества за 5 лет. Информация об аудиторе Общества в 2012 году.

Информация об аудиторе Общества в 2008 году.

Аудиторское заключение:

ОАО «Омский завод металлоконструкций» отражает достоверно во всех существенных отношениях финансовое положение на 31 декабря 2008 г. и результаты ее финансово-хозяйственной деятельности за период с 01 января по 31 декабря 2008 г. включительно в соответствии с требованиями законодательства Российской Федерации в части подготовки финансовой (бухгалтерской) отчетности.

Полное наименование:	«Общество с ограниченной ответственностью «Аудиторская компания «Финансовый советник»»
Сокращенное наименование:	ООО «АК «Финансовый Советник»»
Место нахождения:	Россия, 644010, г. Омск, ул. Учебная, 83,
Юридический адрес:	Россия, 644027, г. Омск, ул. Лизы Чайкиной, 20, А.
Номер лицензии:	№Е008252
Дата выдачи:	24.04.2007 г.
Срок действия:	до 23.04. 2012 г.

Информация об аудиторе Общества в 2009 году.

Аудиторское заключение:

ОАО «Омский завод металлоконструкций» отражает достоверно во всех существенных отношениях финансовое положение на 31 декабря 2009 г. и результаты ее финансово-хозяйственной деятельности за период с 01 января по 31 декабря 2009 г. включительно в соответствии с требованиями законодательства Российской Федерации в части подготовки финансовой (бухгалтерской) отчетности.

Полное наименование:	Общество с ограниченной ответственностью аудиторская фирма «Финанс-Аудит»»
Сокращенное наименование:	ООО АК «Финанс-Аудит»»
Место нахождения:	Россия, 644007, г. Омск, ул. Герцена, 65 а,
Юридический адрес:	Россия, 644007, г. Омск, ул. Герцена, 65 а,

Информация об аудиторе Общества в 2010 году.

Аудиторское заключение:

ОАО «Омский завод металлоконструкций» отражает достоверно во всех существенных отношениях финансовое положение на 31 декабря 2010 г. и результаты ее финансово-хозяйственной деятельности и движение денежных средств за 2010 г. в соответствии с установленными правилами составления бухгалтерской отчетности.

Полное наименование:	Общество с ограниченной ответственностью аудиторская фирма «Финанс-Аудит»»
Сокращенное наименование:	ООО АК «Финанс-Аудит»»
Место нахождения:	Россия, 644007, г. Омск, ул. Герцена, 65 а,
Юридический адрес:	Россия, 644007, г. Омск, ул. Герцена, 65 а,

Информация об аудиторе Общества в 2011 году.

Аудиторское заключение:

ОАО «Омский завод металлоконструкций» отражает достоверно во всех существенных отношениях финансовое положение на 31 декабря 2011 г. и результаты ее финансово-хозяйственной деятельности и движение денежных средств за 2011 г. в соответствии с установленными правилами составления бухгалтерской отчетности.

Полное наименование:	Общество с ограниченной ответственностью аудиторская фирма «Финанс-Аудит»
Сокращенное наименование:	ООО АК «Финанс-Аудит»
Место нахождения:	Россия, 644007, г. Омск, ул. Герцена,65 а,
Юридический адрес:	Россия, 644007, г. Омск, ул. Герцена,65 а,

Информация об аудиторе Общества в 2012 году.

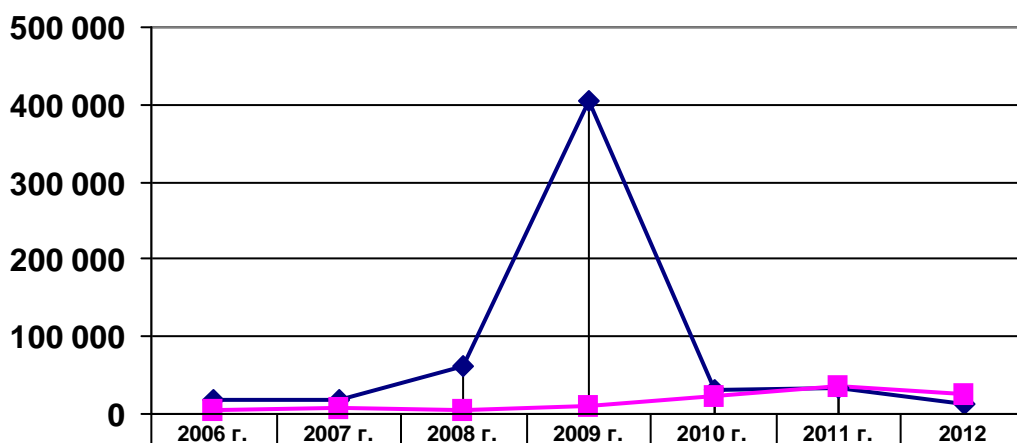
Аудиторское заключение:

ОАО «Омский завод металлоконструкций» отражает достоверно во всех существенных отношениях финансовое положение на 31 декабря 2012 г. и результаты ее финансово-хозяйственной деятельности и движение денежных средств за 2012 г. в соответствии с установленными правилами составления бухгалтерской отчетности.

Полное наименование:	Закрытое акционерное общество «Инвестаудит»
Сокращенное наименование:	ЗАО « Инвестаудит»
Место нахождения:	Россия, 644024, г. Омск, ул. Щербанева,25
Юридический адрес:	Россия, 644024, г. Омск, ул. Щербанева,25

3.4. Структура капиталовложений по направлениям

№№ п/п	Год	Всего тыс. руб.	В том числе по направлениям				
			Здания сооружения и прочее	Земельные участки	Оборудование	Автотранспорт	Вычислительная техника и инвентарь
			тыс. руб.	тыс. руб.	тыс. руб.	тыс. руб.	тыс. руб.
1	2	3	4	5	6	7	8
1	2006	18 568	15 820	-	2 371	-	377
2	2007	16 995	6 679	-	5 836	3 062	1 418
3	2008	62 648	21 690	3 531	14 892	13 666	8 869
4	2009	404 809	357 252	36 190	10 400	561	406
5	2010	31 735	28 621	-	2 650	-	464
6	2011	34 175	21 982	-	8 731	1 166	2 295,9
7	2012	11 847	-	-	7 004	2 992	1 851



—◆— Капиталовложения тыс.руб.	18 568	16 995	62 648	404 809	31 735	34 175	11 847
—■— Амортизация тыс.руб.	5 426	6 604	6 224	11 333	24 123	36 364	24 989

Следует отметить капитальные вложения, связанные с обновлением, модернизацией и увеличением количества вычислительной техники, приобретением лицензированных программных продуктов.

3.5. Выпуск продукции за 5 лет.

ОАО «Омский завод металлоконструкций» выполняет полный цикл работ по проектированию, изготовлению и монтажу металлоконструкций, гражданских и промышленных зданий.

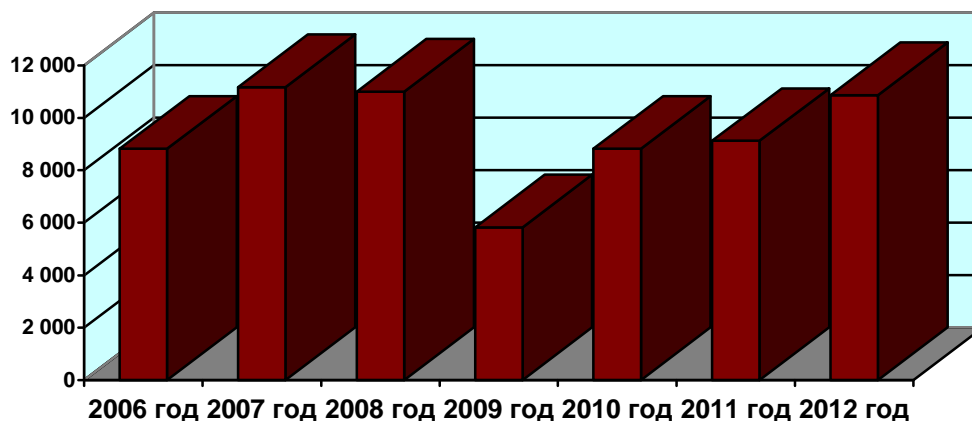
В производстве металлоконструкций численность занятых работников насчитывает 517 человек.

За 5 лет завод изготовил металлоконструкции для:

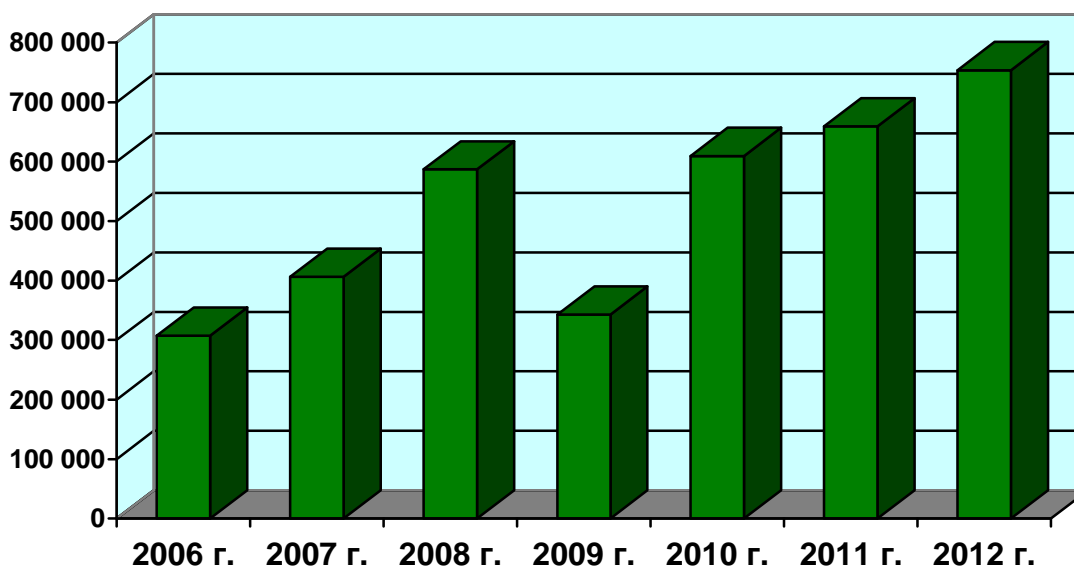
- ❖ Тобольского нефтехимкомбината;
- ❖ Мальжинского газоконденсатного месторождения;
- ❖ ОАО «Омский нефтеперерабатывающий завод» (установка сернокислого алкилирования бензинов) по контракту с французской фирмой «TEKNIP», комплекс для производства ароматических углеводородов; телевизионной вышки высотой 121 м и телепорт г. Ноябрьска Тюменской области;
- ❖ большого перехода высоковольтной линии через Зейское водохранилище;
- ❖ для сети транкинговой связи Восточно-Сургутского месторождения;
- ❖ металлоконструкции для ООО «Сургутгазпром», ООО «Газпром добыча Надым», ОАО «Ванкорнефть»;

- ❖ завода по производству стеклотары в г. Омске;
- ❖ комплекса нефтеперерабатывающих заводов в г. Нижнекамске;
- ❖ Киринского газоконденсатного месторождения;
- ❖ Бованенковского нефтегазоконденсатного месторождения;
- ❖ Новоуренгойского газохимического комплекса (Газпром);
- ❖ Ноябрьского газоперерабатывающего комбината (Сибур);
- ❖ Сызранского НПЗ и др.

Объем выпуска м/к в натуральном выражении, в т.ч. из давальческого металлопроката



Объем реализации металлоконструкций в денежном выражении (без НДС), в т.ч. и давальческого металлопроката



3.6. Социальное партнерство с государством.

Общество своевременно и в полном объеме выплачивает заработную плату работникам, налоговые отчисления и отчисления в социальные внебюджетные фонды.

Фонд оплаты труда за 2012 год составил 129,8 млн.руб.

Обязательные платежи во все уровни бюджетов и внебюджетные фонды за 2012 год составили 177,09 млн.руб.(без НДФЛ).

3.7. Деятельность в сфере защиты окружающей среды.

С целью повышения эффективности работы по организации сбора, хранения и утилизации отходов, образующийся в процессе производственной деятельности предприятия в 2012 году проведено обучение ответственного лица из числа ИТР по обращению с отходами. Для снижения выбросов сварочного аэрозоля, путем перехода на меньшие величины сварочного тока приобретены сварочное оборудование нового поколения в количестве 6 ед., полностью устранены сварочные процессы с применением ручной дуговой сварки, что позволило снизить выбросы загрязняющих веществ в атмосферу на 5%.