

ОАО «Газпромнефть-Омск» и ОАО «ОмскВодоканал» – самые эффективные предприятия Омской области по итогам 2011 года

Николай ГОРНОВ

Омскстат выпустил уже тринадцатый по счету сборник «Лидеры крупного и среднего бизнеса Омской области», в котором обобщены итоги 2011 года.

В 2011 году, судя по данным Омскстата, снижались количество крупных и средних коммерческих организаций в Омской области. Продолжалось. По итогам года, как отмечает Омскстат, был представлен 951 отчет. В 2010 году отчетов крупных и средних

«Газпромнефть-Омск». Выручка сыктывкарской дочерей компании «Газпром нефть» существенно выросла – с 17,070 млрд рублей в 2010 году до 21,647 млрд рублей в 2011 году. На третьем месте рейтинга «оборотистых» компаний все еще остается ОАО «Омскэнергообл», хотя выручка гарантирующего поставщика за год снизилась на полмиллиарда (с 13,488,8 млрд рублей до 12,968 млрд рублей) и ему уже дышит в затылок ОАО «Транссибирские магистральные нефтепроводы» с годовой выручкой в 12,511 млрд рублей.

Весьма впечатляющий рост эффективности показали в 2011 году ЗАО «Завод Сибгазстройдеталь» (в общем рейтинге 2011 года поднялся с 25 места на четвертое), ООО «Авто Плюс Омск» (с 52 места поднялся за год на почетное пятое, и ОАО «Омский завод металлоконструкций» (выстал на 13 место, прибавив за год 20 строк). Нельзя не отметить и успехи группы компаний «Титан», которая за год перебралась в рейтинге с 47 места на 17-е, и ОМПО «Радиозавод им. М.С. Попова», прибавившее ввсех 64 строки (с 100 места в 2010 году объединение переместилось на 36-е), и ОАО «Омкшина» (со 118-го места компания поднялась до 31-го).

Лидер предыдущего рейтинга эффективности, ЗАО «Сибирская содовая связь» (Тел2 Омск), не выдержал конкуренции и оказался по итогам 2011 года только на восьмой

Лидеры эффективности по итогам 2011 года

Предприятие	Отрасль	Места, оценочный рейтинг по итогам года		
		2011 года	2010 года	2009 года
ОАО «Газпромнефть-Омск»	Отрасль торговли, включая торговлю через агентов, кроме торговли автотранспортными средствами и мотоциклами	1	2	4
ОАО «Омскгазводоканал»	Производство и распределение электроэнергии, газа и воды	1	7	11
ОАО «Омскэнергообл»	Производство тепловых электростанций, включая тепловые и газовые	3	3	3
ЗАО «Завод Сибгазстройдеталь»	Производство прочих изделий из пластмасс, резины, кожи, изделий из текстиля и текстильного трикотажа	4	25	-
ООО «Авто Плюс Омск»	Торговля автотранспортными средствами и мотоциклами, их техническое обслуживание и ремонт	5	52	-
ОАО «Автомагистраль-Сервис»	Производство автотранспортных средств, их техническое обслуживание и ремонт	6	11	27
ЗАО «Сибирская содовая связь»	Производство и связь	6	14	-
ОАО «Омскгазводоканал»	Отрасль торговли, включая торговлю через агентов, кроме торговли автотранспортными средствами и мотоциклами	8	1	18
ОАО «Ленинский машиностроительный завод»	Производство прочих изделий из металла	9	8	1
ООО «Центр Сибгазэнергомашиностроения»	Торговля автотранспортными средствами и мотоциклами, их техническое обслуживание и ремонт	10	4	5
ООО «Специальные технологии»	Производство прочих изделий из металла	10	13	15
ОАО «Омский завод металлоконструкций»	Производство прочих изделий из металла	12	-	-
ОАО «Сибгазстройдеталь»	Производство прочих изделий из металла	13	33	-
ОАО «Сибгазстройдеталь»	Производство прочих изделий из металла	13	20	-

Самые эффективные сельхозпредприятия

Место в отраслевом рейтинге	Наименование организации	Место в рейтинге по деловой эффективности	Место в рейтинге по эффективности управления	Место в рейтинге по прибыльности хозяйственной деятельности	Место в рейтинге по платежеспособности	Место в рейтинге по финансовой устойчивости	Место в рейтинге по прибыльности до налогообложения товаров	Место в основном рейтинге
1	ЗАО «Ипполитово»	3	25	14	7	10	3	22
2	ОАО «Нива»	34	5	11	6	19	4	21
3	ОАО «Титан-Фабрика»	25	16	6	40	36	2	28
4	ОАО «Сибирская содовая связь»	4	13	18	16	24	9	39
5	ОАО «Сибирская содовая связь»	6	7	8	3	8	10	39
6	ОАО «Заводская область»	32	3	16	1	4	10	41
7	ОАО «Завод»	26	14	23	21	21	4	42
8	ОАО «Ленинское»	12	31	29	24	23	13	43
9	ОАО «Омский бетон»	38	32	36	20	29	1	44
10	ОАО «Новозаводское»	5	21	22	2	3	17	44

Самые эффективные предприятия в обрабатывающих производствах, производстве и распределении электроэнергии, газа и воды

Место в отраслевом рейтинге	Наименование организации	Место в рейтинге по деловой эффективности	Место в рейтинге по эффективности управления	Место в рейтинге по прибыльности хозяйственной деятельности	Место в рейтинге по платежеспособности	Место в рейтинге по финансовой устойчивости	Место в рейтинге по прибыльности до налогообложения товаров	Место в основном рейтинге
1	ЗАО «Ипполитово»	3	25	14	7	10	3	22
2	ОАО «Нива»	34	5	11	6	19	4	21
3	ОАО «Титан-Фабрика»	25	16	6	40	36	2	28
4	ОАО «Сибирская содовая связь»	4	13	18	16	24	9	39
5	ОАО «Сибирская содовая связь»	6	7	8	3	8	10	39
6	ОАО «Заводская область»	32	3	16	1	4	10	41
7	ОАО «Завод»	26	14	23	21	21	4	42
8	ОАО «Ленинское»	12	31	29	24	23	13	43
9	ОАО «Омский бетон»	38	32	36	20	29	1	44
10	ОАО «Новозаводское»	5	21	22	2	3	17	44

Самые эффективные предприятия Омской области

1999 год – ОАО «Ленинский машиностроительный завод» (см. «КВ» от 22 августа 2001 года)
 2000 год – ЗАО «Росар» (см. «КВ» от 13 февраля 2002 года)
 2001 год – ОАО «Омский бетон» (см. «КВ» от 5 марта 2003 года)
 2002 год – ЗАО «Росар» (см. «КВ» от 7 января 2004 года)
 2003 год – ОАО «Омскнефтехимпроект» (см. «КВ» от 19 января 2005 года)
 2004 год – ОАО «Сибнефть» (см. «КВ» от 18 января 2006 года)
 2005 год – ООО «Инкамер-Трейд» (см. «КВ» от 17 января 2007 года)
 2006 год – ОАО «Транссибнефть» (см. «КВ» от 16 января 2008 года)
 2007 год – ЗАО «Проектный институт реконструкции и строительства объектов нефти и газа» (ТИРС)

1000 руб. в 16 января 2009 года)
 2007 году ЗАО «Промфинин-
 деградация» (структурный подраздел
 «Образование» в составе «Газпрома»)
 2005 год - ОАО «Сибнефтепродукт»
 (структурный подраздел «Сибнефтепродукт»)
 2003 год - ОАО «Сибнефтепродукт»
 (структурный подраздел «Сибнефтепродукт»)
 2010 год - ЗАО «Омская область»
 (структурный подраздел «Омская область»)
 2002 год)

коммерческих организаций было
 995, по итогам 2009 года - 1 082, а в
 целом за 2006 год - 1 350.

Самые большие обороты в 2011
 году из всех омских предприятий
 были, вполне предсказуемо, у
 ОАО «Газпромнефть - ОНПЗ». Выручка одного из лидеров рос-
 сийской нефтепереработки со-
 ставила 25,958 млрд рублей, а
 прибыль до налогообложения -
 9,824 млрд рублей. В 2010 году вы-
 ручка Омского НПЗ была меньше
 (23,050 млрд рублей), а прибыль,
 как ни странно, почти такой же
 (9,435 млрд руб.).

На втором месте по оборо-
 там (тоже предсказуемо) - ОАО

«Эффективность», ЗАО «Сибирская
 сотовая связь» (Легенд Омск), не вы-
 держал конкуренции и оказался по
 итогам 2011 года только на восьмой
 ступеньке. Еще более резкое падение
 эффективности пережили за год
 ОАО «Глицифабрика «Сибирская»
 (с 10-го на 28 место), ООО «Руском»
 (с 22-го на 37-е), ОАО «Трансси-
 бирские магистральные нефте-
 проводы» (с 35-го на 64-е), ОАО
 «Омскметаллопайп» (с 64-го на
 138-е) и ООО «НПК «Криогенная
 техника» (с 80-го на 122-е). При этом

в целом по Омской области индекс
 промышленного производства в
 2011 году составил 106,4% к уровню
 2010 года.


Рейтинги, напомним, форми-
 ровались в несколько этапов. На
 первом, определяющем, прово-
 дился отбор организаций внутри
 каждого вида экономической
 деятельности. В качестве упроще-
 ния в выборку были выбраны
 показатели «Выручка от продажи
 товаров, продукции, работ, услуг».
 Была установлена граница вхож-
 дения в выборку - доли выручки
 исчислял организации по отрасли
 должна превышать 75% от вы-
 ручки данного вида деятельности
 в целом. ●

Рейтинг	Наименование организации	Место в рейтинге по выручке	Место в рейтинге по прибыли	Место в рейтинге по управлению	Место в рейтинге по хозяйственной деятельности	Место в рейтинге по платежеспособности	Место в рейтинге по финансовой устойчивости	Место в рейтинге по прибыльности	Место в рейтинге по основным показателям
1	ОАО «Омскгазопровод»	21	6	4	10	10	10	6	1
2	ООО «Омскийпром»	50	7	7	7	7	7	3	3
3	ЗАО «Завод Сибгазостроитель»	33	5	5	15	15	15	13	4
4	ООО «Автогазостроитель»	12	9	9	6	4	4	21	6
5	ЗАО «Люблинский молочнокон- сервный комбинат»	16	21	21	24	2	2	9	10
6	ООО «Специальная технология»	36	2	2	5	6	5	32	12
7	ЗАО «Омский завод металлокон- струкций»	28	7	7	13	11	18	16	13
8	ОАО «Омскаянефтеоб- работка»	9	29	29	10	13	47	5	16
9	ЗАО «Группа компаний «Титан»	31	16	16	8	28	46	2	17
10	ОАО «Газпромнефть-ОНПЗ»	42	2	2	12	57	26	1	18

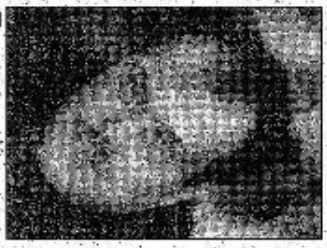
Самые эффективные организации оптовой торговли

Рейтинг	Наименование организации	Место в рейтинге по выручке	Место в рейтинге по прибыли	Место в рейтинге по управлению	Место в рейтинге по хозяйственной деятельности	Место в рейтинге по платежеспособности	Место в рейтинге по финансовой устойчивости	Место в рейтинге по прибыльности	Место в рейтинге по основным показателям
1	ОАО «Газпромнефть-Омск»	13	1	1	6	5	2	1	1
2	ЗАО «Полксервис»	12	4	4	3	6	4	2	6
3	ООО «Алкогольная сибирская группа»	21	2	2	8	11	12	3	25
4	ООО «Алтай»	7	9	9	4	16	9	5	38
5	ООО «Сибнефтепродукт»	16	3	3	16	3	6	19	44
6	ОАО «Омское»	1	12	12	7	1	1	13	47
7	ООО «Фабрика-Сиб»	17	8	8	21	4	3	9	65
8	ЗАО «ЛМС Омский»	11	5	5	2	14	8	8	75
9	ООО «Франста»	3	7	7	1	12	10	9	82
10	ЗАО «СОЛ профсоюз»	15	6	6	4	18	18	4	88


Самые эффективные менеджеры Омской области по итогам 2011 года




Александр АВДЕЕВ,
генеральный директор ОАО «Газпромнефть-Омск»



Геннадий ИВАЩЕНКО,
директор ОАО «Омскаяоб-
ласть» (по итогам 2012 года)



Андрей КУЗЬМИН,
директор ООО «Омскийпром»



Юростлав КАЗАЧЕНКО,
директор ООО «Автогазостроитель»



Виктор ГРЕБЕННИКОВ,
исполнительный директор ООО «Авто Плюс Омск» (Тойота Центр Омск)



Олег ГИЛЬБУРД,
региональный управ-
ляющий директор ЗАО «Сибирская сотовая связь» (Tele2 Омск)



Игорь ЗУГА,
генеральный дирек-
тор ОАО «Омский-
техпроект» (по
августа 2012 года)



Евгений ШОСТЯ,
гендиректор ОАО «Люблинский
молочноконсервный
завод»